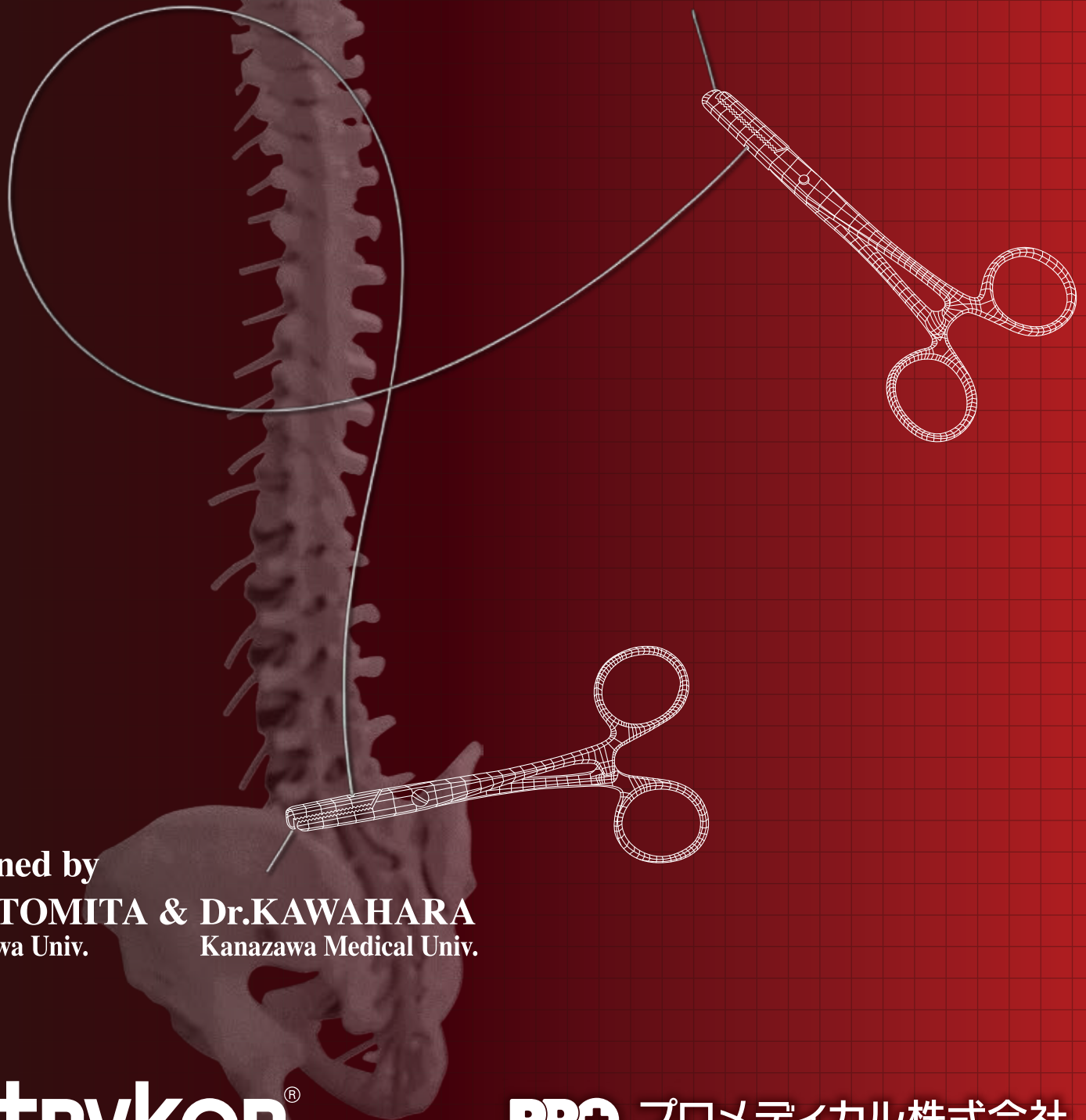


TES

Total en bloc Spondylectomy



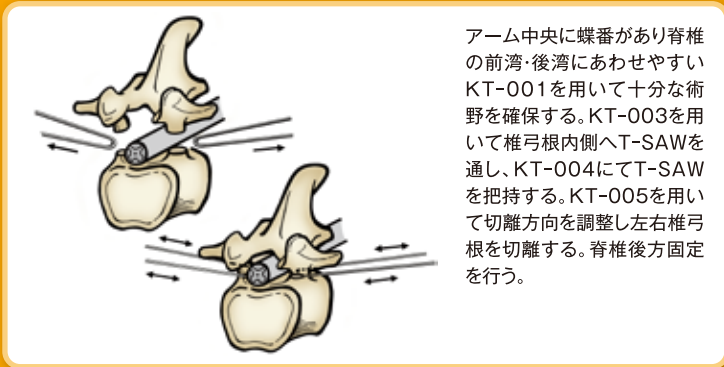
Designed by
Prof. TOMITA & Dr.KAWAHARA
Kanazawa Univ. Kanazawa Medical Univ.

stryker[®]

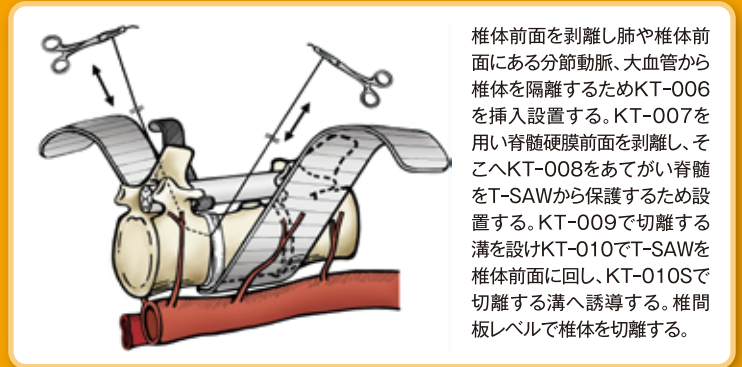
PRO medical プロメディカル株式会社

The Tomita Spondylectomy Instrument Set

手術手技



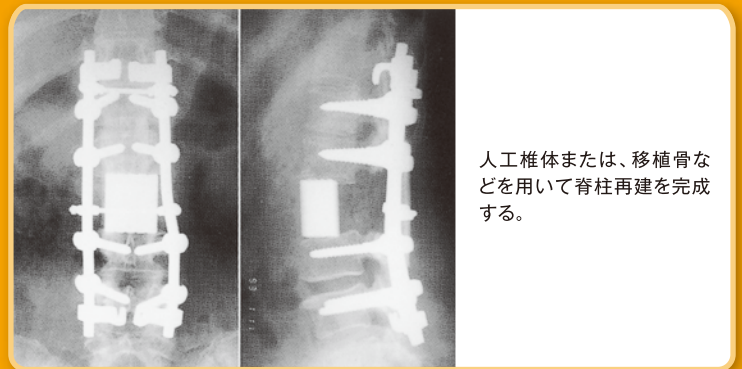
アーム中央に蝶番があり脊椎の前湾・後湾にあわせやすいKT-001を用いて十分な術野を確保する。KT-003を用いて椎弓根内側へT-SAWを通し、KT-004にてT-SAWを把持する。KT-005を用いて切離方向を調整し左右椎弓根を切離する。脊椎後方固定を行う。



椎体前面を剥離し肺や椎体前面にある分節動脈、大血管から椎体を隔離するためKT-006を挿入設置する。KT-007を用い脊髄硬膜前面を剥離し、そこへKT-008をあてがい脊髄をT-SAWから保護するため設置する。KT-009で切離する溝を設けKT-010でT-SAWを椎体前面に回し、KT-010Sで切離する溝へ誘導する。椎間板レベルで椎体を切離する。



切離された椎体を摘出する。



人工椎体または、移植骨などを用いて脊柱再建を完成する。

 <p>KT-001 Giant Spinal Retractor</p>	 <p>KT-002 T-SAW (Threadwire Saw)</p>	 <p>KT-003 Wire Guide M</p>	 <p>KT-004 Wire Clamps × 2</p>	 <p>KT-005 S Wire Pulleys Single × 2</p>
 <p>KT-001-4 Giant Spinal Retractor Long Blade</p>	 <p>KT-006 Spinal Spatula S,M,L</p>	 <p>KT-007 Cord Spatula</p>	 <p>KT-008 M,L Teethed Cord Spatula M,L</p>	 <p>KT-009 Notch Osteotome</p>
 <p>KT-010 Wire Passer</p>	 <p>KT-013 Wire Manipulator</p>	 <p>KT-014 R Wire Guide Tube</p>	 <p>KT-025 Boots Osteotome</p>	

日本ストライカー株式会社

〒112-0004 東京都文京区後楽2-6-1 TEL. 03-6894-0000

販売業者 日本ストライカー株式会社
〒112-0004 東京都文京区後楽2-6-1

製造販売元

PRO
medical

プロメディカル株式会社

医療機器製造販売業許可番号 17B3X10006

本社/〒920-0031 石川県金沢市広岡2-4-2

TEL.076-233-5588

M.A.Laboratory/〒920-0031 石川県金沢市広岡2-4-2

TEL.076-233-5591

[URL] <http://promedi.co.jp/>